

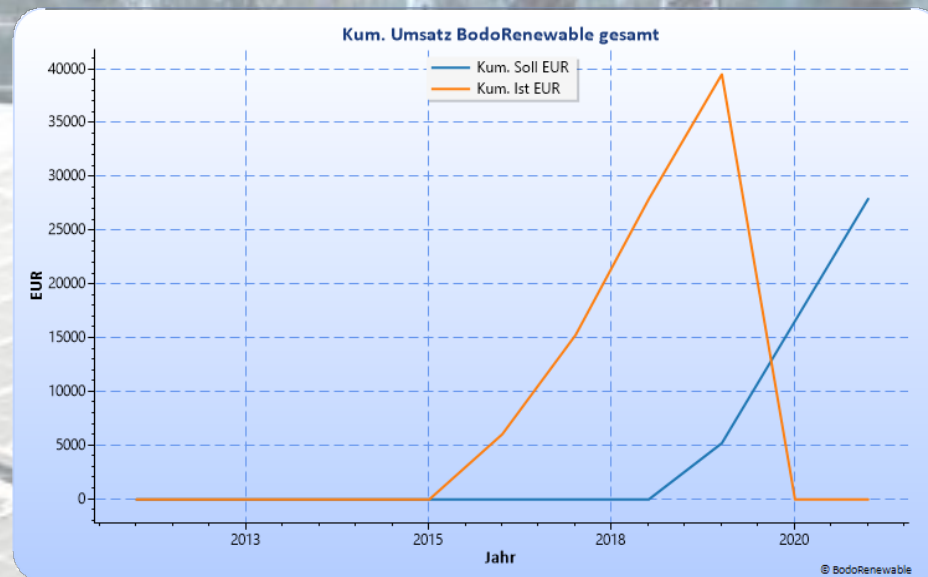
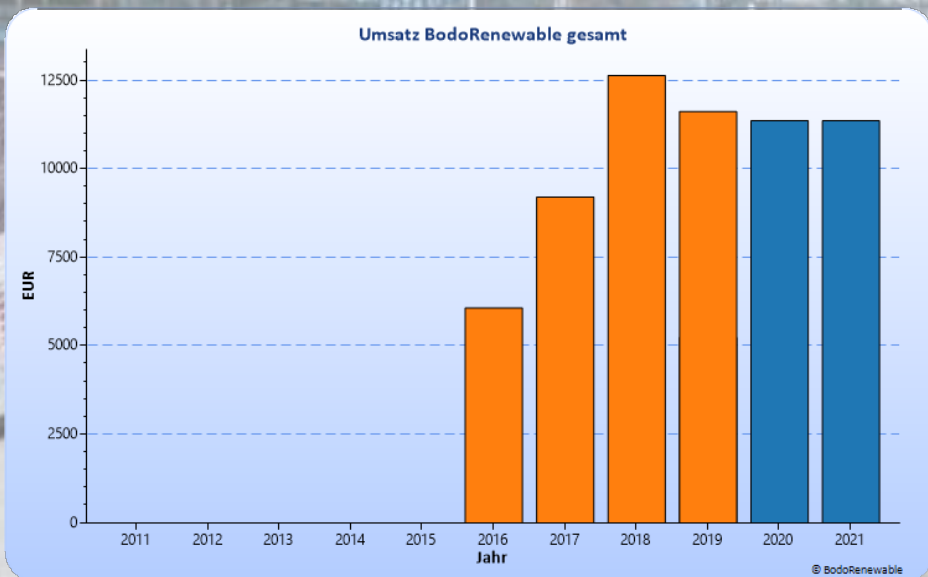
BodoRenewable: Photovoltaik

Inhaltsverzeichnis

Stromertrag und Umsatz BodoRenewable gesamt	2
Stromertrag und Umsatz BodoRenewable gesamt 2021	3
Stromertrag und Umsatz BodoRenewable gesamt 2020	4
Stromertrag und Umsatz BodoRenewable gesamt 2019	5
Stromertrag und Umsatz PV Fürstenberg	6
Stromertrag und Umsatz PV Fürstenberg 2021	7
Stromertrag und Umsatz PV Fürstenberg 2020	8
Stromertrag und Umsatz PV Fürstenberg 2019	9
Stromertrag und Umsatz PV Liebenthal 02/2	10
Stromertrag und Umsatz PV Liebenthal 02/2 2021	11
Stromertrag und Umsatz PV Liebenthal 02/2 2020	12
Stromertrag und Umsatz PV Liebenthal 02/2 2019	13

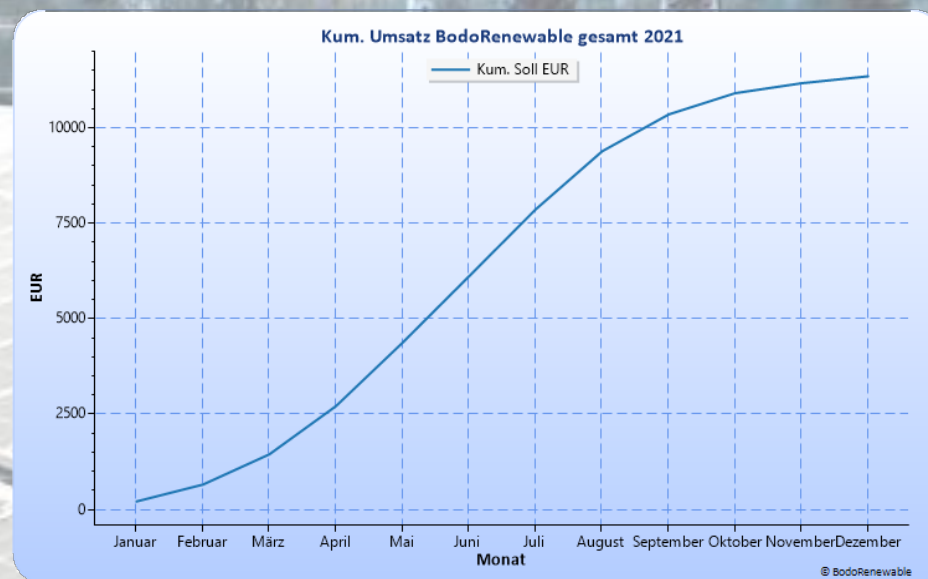
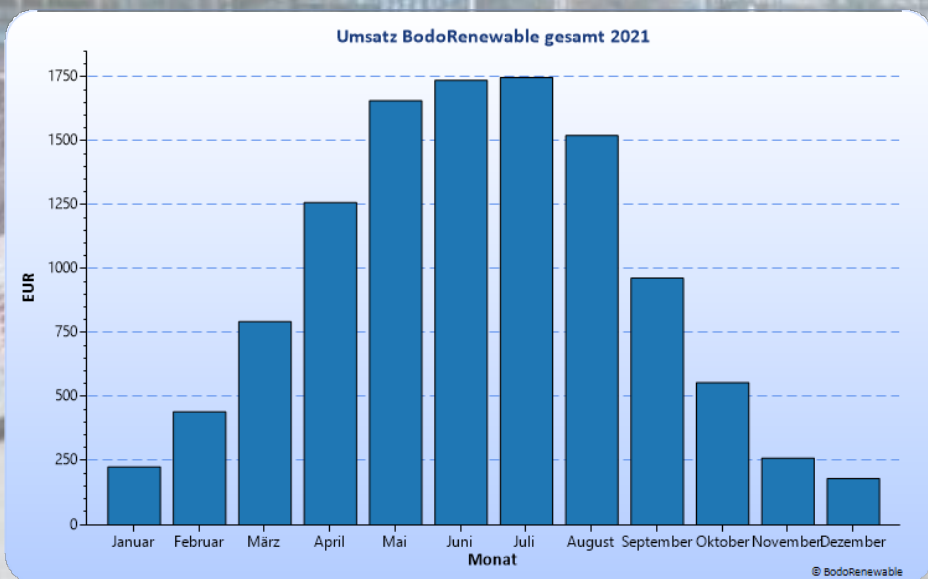
Stromertrag und Umsatz BodoRenewable gesamt

Jahr	Soll kWh	Ist kWh	Abw. Soll-Ist-kWh %	Soll EUR	Ist EUR	Abw. Soll-Ist-EUR %	Kum. Soll kWh	Kum Ist kWh	Kum Abw. Soll-Ist-kWh %	Kum. Soll EUR	Kum. Ist EUR	Kum. Abw. Soll-Ist-EUR %
2011	0,00			0,00			0,00			0,00		
2012	0,00			0,00			0,00			0,00		
2013	0,00			0,00			0,00			0,00		
2014	0,00			0,00			0,00			0,00		
2015	0,00			0,00			0,00			0,00		
2016	0,00	44.349,70		0,00	6.079,47		0,00	44.349,70		0,00	6.079,47	
2017	0,00	65.051,63		0,00	9.212,01		0,00	109.401,33		0,00	15.291,48	
2018	0,00	88.304,61		0,00	12.647,26		0,00	197.705,94		0,00	27.938,74	
2019	36.978,00	82.122,11	122,08	5.240,18	11.625,77	121,85	36.978,00	279.828,05	656,74	5.240,18	39.564,51	655,02
2020	80.212,00			11.366,97			117.190,00			16.607,15		
2021	80.212,00			11.366,97			197.402,00			27.974,12		
Gesamt	197.402,00	279.828,05	41,75	27.974,12	39.564,51	41,43						



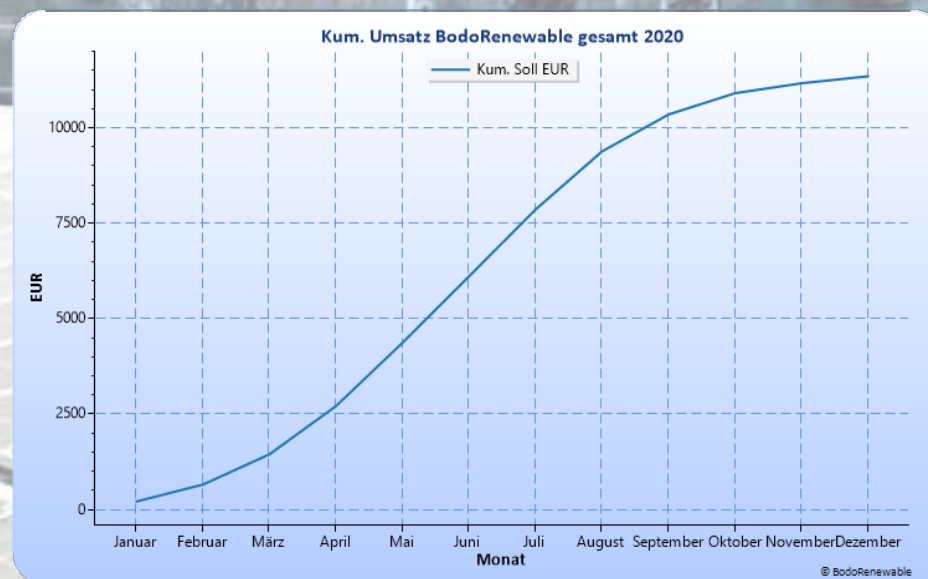
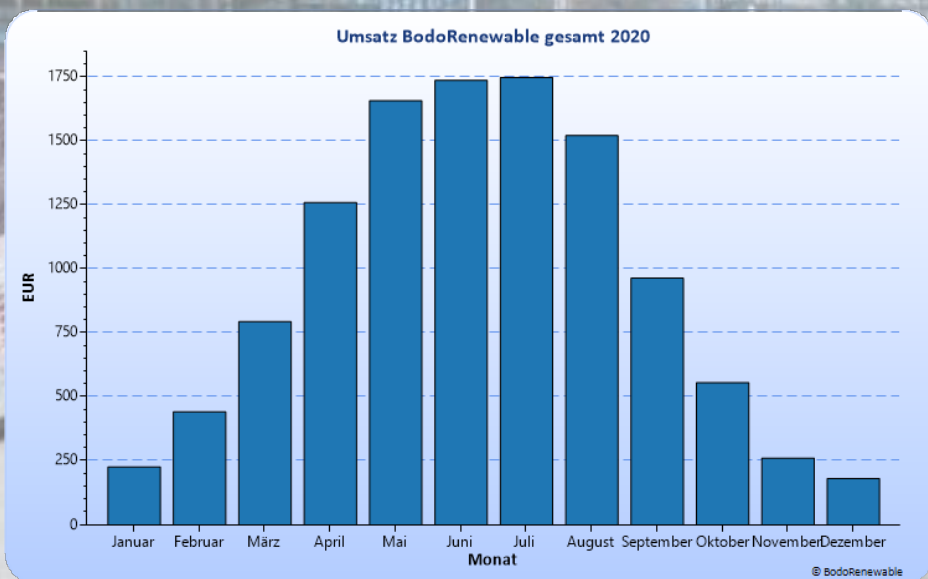
Stromertrag und Umsatz BodoRenewable gesamt 2021

Monat	Soll kWh	Ist kWh	Abw. Soll-Ist-kWh %	Soll EUR	Ist EUR	Abw. Soll-Ist-EUR %	Kum. Soll kWh	Kum Ist kWh	Kum Abw. Soll-Ist-kWh %	Kum. Soll EUR	Kum. Ist EUR	Kum. Abw. Soll-Ist-EUR %
Januar	1.604,00	0,00	-100,00	227,32	0,00	-100,00	1.604,00			227,32	0,00	-100,00
Februar	3.127,50	0,00	-100,00	443,19	0,00	-100,00	4.731,50			670,51	0,00	-100,00
März	5.615,00	0,00	-100,00	795,67	0,00	-100,00	10.346,50			1.466,18	0,00	-100,00
April	8.903,50	0,00	-100,00	1.261,76	0,00	-100,00	19.250,00			2.727,94	0,00	-100,00
Mai	11.711,00			1.659,60			30.961,00			4.387,54		
Juni	12.273,00			1.739,24			43.234,00			6.126,78		
Juli	12.352,50			1.750,47			55.586,50			7.877,25		
August	10.748,50			1.523,15			66.335,00			9.400,41		
September	6.817,00			966,02			73.152,00			10.366,43		
Oktober	3.930,00			556,96			77.082,00			10.923,39		
November	1.846,00			261,61			78.928,00			11.185,00		
Dezember	1.284,00			181,97			80.212,00			11.366,97		
Gesamt	80.212,00	0,00	-100,00	11.366,97	0,00	-100,00						



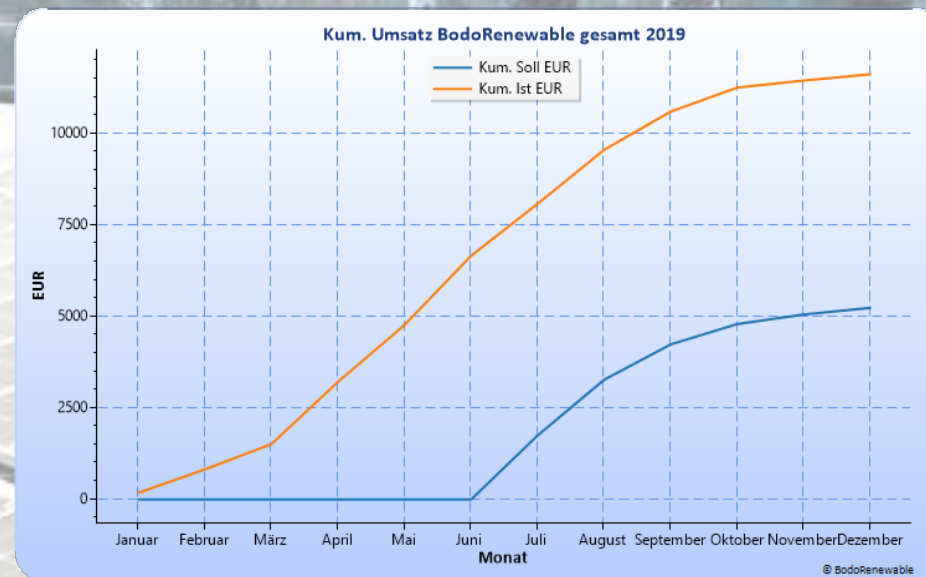
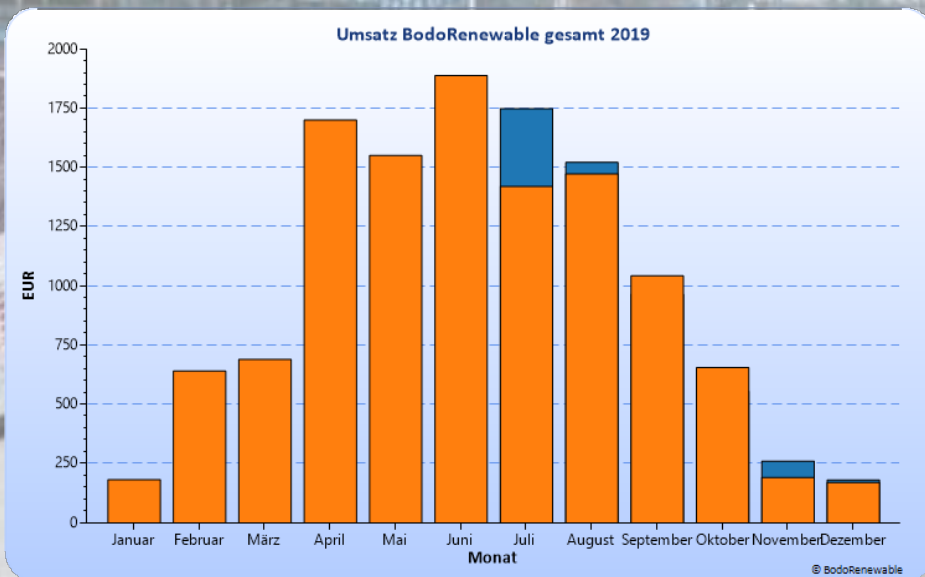
Stromertrag und Umsatz BodoRenewable gesamt 2020

Monat	Soll kWh	Ist kWh	Abw. Soll-Ist-kWh %	Soll EUR	Ist EUR	Abw. Soll-Ist-EUR %	Kum. Soll kWh	Kum Ist kWh	Kum Abw. Soll-Ist-kWh %	Kum. Soll EUR	Kum. Ist EUR	Kum. Abw. Soll-Ist-EUR %
Januar	1.604,00	0,00	-100,00	227,32	0,00	-100,00	1.604,00			227,32	0,00	-100,00
Februar	3.127,50	0,00	-100,00	443,19	0,00	-100,00	4.731,50			670,51	0,00	-100,00
März	5.615,00	0,00	-100,00	795,67	0,00	-100,00	10.346,50			1.466,18	0,00	-100,00
April	8.903,50	0,00	-100,00	1.261,76	0,00	-100,00	19.250,00			2.727,94	0,00	-100,00
Mai	11.711,00	0,00	-100,00	1.659,60	0,00	-100,00	30.961,00			4.387,54	0,00	-100,00
Juni	12.273,00	0,00	-100,00	1.739,24	0,00	-100,00	43.234,00			6.126,78	0,00	-100,00
Juli	12.352,50	0,00	-100,00	1.750,47	0,00	-100,00	55.586,50			7.877,25	0,00	-100,00
August	10.748,50	0,00	-100,00	1.523,15	0,00	-100,00	66.335,00			9.400,41	0,00	-100,00
September	6.817,00	0,00	-100,00	966,02	0,00	-100,00	73.152,00			10.366,43	0,00	-100,00
Oktober	3.930,00	0,00	-100,00	556,96	0,00	-100,00	77.082,00			10.923,39	0,00	-100,00
November	1.846,00	0,00	-100,00	261,61	0,00	-100,00	78.928,00			11.185,00	0,00	-100,00
Dezember	1.284,00	0,00	-100,00	181,97	0,00	-100,00	80.212,00			11.366,97	0,00	-100,00
Gesamt	80.212,00	0,00	-100,00	11.366,97	0,00	-100,00						



Stromertrag und Umsatz BodoRenewable gesamt 2019

Monat	Soll kWh	Ist kWh	Abw. Soll-Ist-kWh %	Soll EUR	Ist EUR	Abw. Soll-Ist-EUR %	Kum. Soll kWh	Kum Ist kWh	Kum Abw. Soll-Ist-kWh %	Kum. Soll EUR	Kum. Ist EUR	Kum. Abw. Soll-Ist-EUR %
Januar	0,00	1.248,10		0,00	183,46		0,00	1.248,10		0,00	183,46	
Februar	0,00	4.496,34		0,00	641,85		0,00	5.744,45		0,00	825,31	
März	0,00	4.846,14		0,00	691,45		0,00	10.590,59		0,00	1.516,76	
April	0,00	11.999,44		0,00	1.703,08		0,00	22.590,03		0,00	3.219,84	
Mai	0,00	10.986,31		0,00	1.552,80		0,00	33.576,33		0,00	4.772,64	
Juni	0,00	13.608,94		0,00	1.890,54		0,00	47.185,27		0,00	6.663,18	
Juli	12.352,50	9.998,08	-19,07	1.750,47	1.422,48	-18,74	12.352,50	57.183,35	362,92	1.750,47	8.085,66	361,91
August	10.748,50	10.372,55	-3,50	1.523,15	1.475,01	-3,17	23.101,00	67.555,90	192,43	3.273,62	9.560,67	192,05
September	6.817,00	7.457,16	9,39	966,02	1.044,45	8,11	29.918,00	75.013,07	150,72	4.239,65	10.605,12	150,14
Oktober	3.930,00	4.566,74	16,20	556,96	656,54	17,87	33.848,00	79.579,80	135,10	4.796,61	11.261,66	134,78
November	1.846,00	1.349,44	-26,90	261,61	192,56	-26,40	35.694,00	80.929,24	126,73	5.058,22	11.454,22	126,44
Dezember	1.284,00	1.192,87	-7,10	181,97	171,55	-5,73	36.978,00	82.122,11	122,08	5.240,18	11.625,77	121,85
Gesamt	36.978,00	82.122,11	222,08	5.240,18	11.625,77	121,85						



Stromertrag und Umsatz PV Fürstenberg

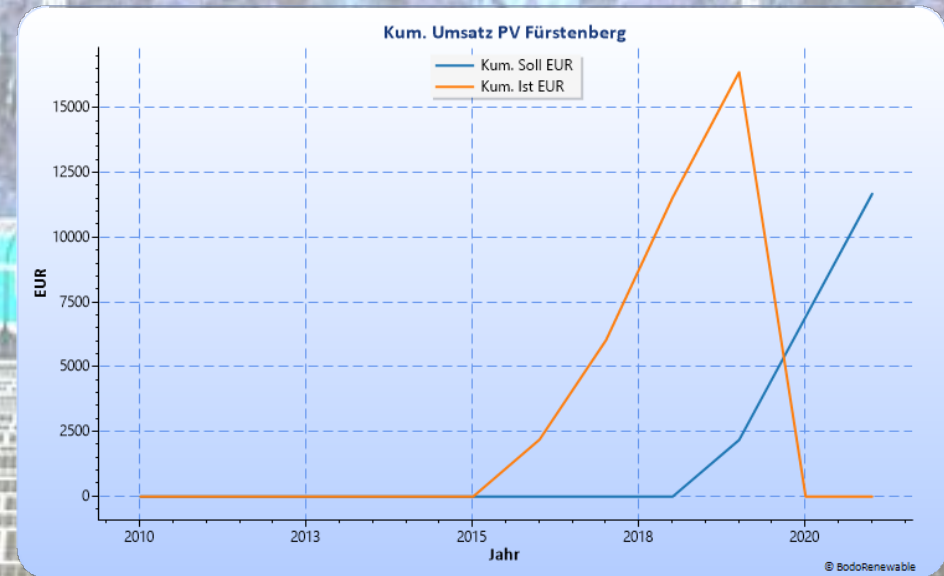
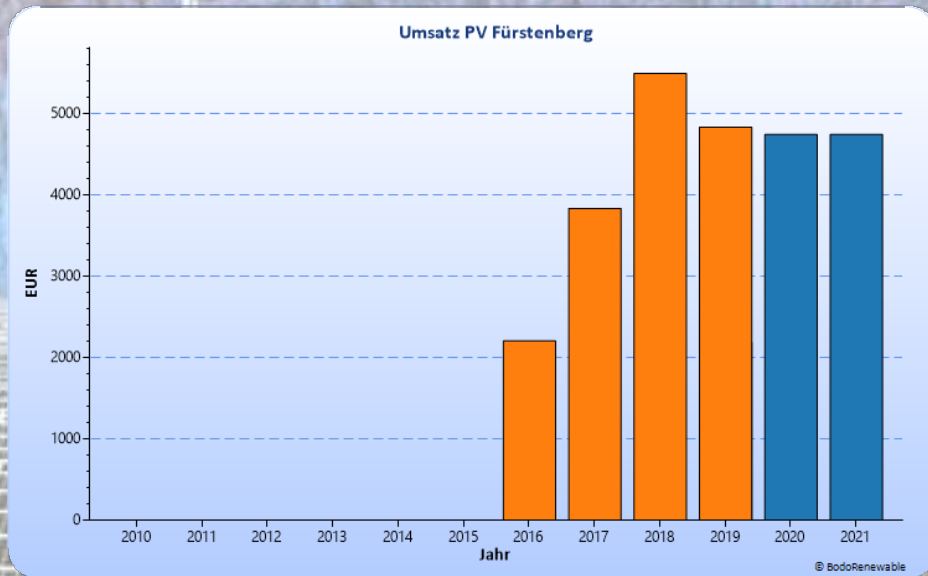
Kaufbetrag: 14639.00 EUR

Kaufdatum: 01.07.2019

IRR Soll: 38.47%

IRR Ist: 38.16%

Jahr	Soll kWh	Ist kWh	Abw. Soll-Ist-kWh %	Soll EUR	Ist EUR	Abw. Soll-Ist-EUR %	Kum. Soll kWh	Kum Ist kWh	Kum Abw. Soll-Ist-kWh %	Kum. Soll EUR	Kum. Ist EUR	Kum. Abw. Soll-Ist-EUR %
2010	0,00			0,00			0,00			0,00		
2011	0,00			0,00			0,00			0,00		
2012	0,00			0,00			0,00			0,00		
2013	0,00			0,00			0,00			0,00		
2014	0,00			0,00			0,00			0,00		
2015	0,00			0,00			0,00			0,00		
2016	0,00	10.011,61		0,00	2.209,56		0,00	10.011,61		0,00	2.209,56	
2017	0,00	17.413,86		0,00	3.843,24		0,00	27.425,47		0,00	6.052,80	
2018	0,00	24.956,79		0,00	5.507,96		0,00	52.382,26		0,00	11.560,76	
2019	9.933,00	21.950,08	120,98	2.192,21	4.844,38	120,98	9.933,00	74.332,34	648,33	2.192,21	16.405,15	648,33
2020	21.547,00			4.755,42			31.480,00			6.947,64		
2021	21.547,00			4.755,42			53.027,00			11.703,06		
Gesamt	53.027,00	74.332,34	40,17	11.703,06	16.405,15	40,17						



Stromertrag und Umsatz PV Fürstenberg 2021

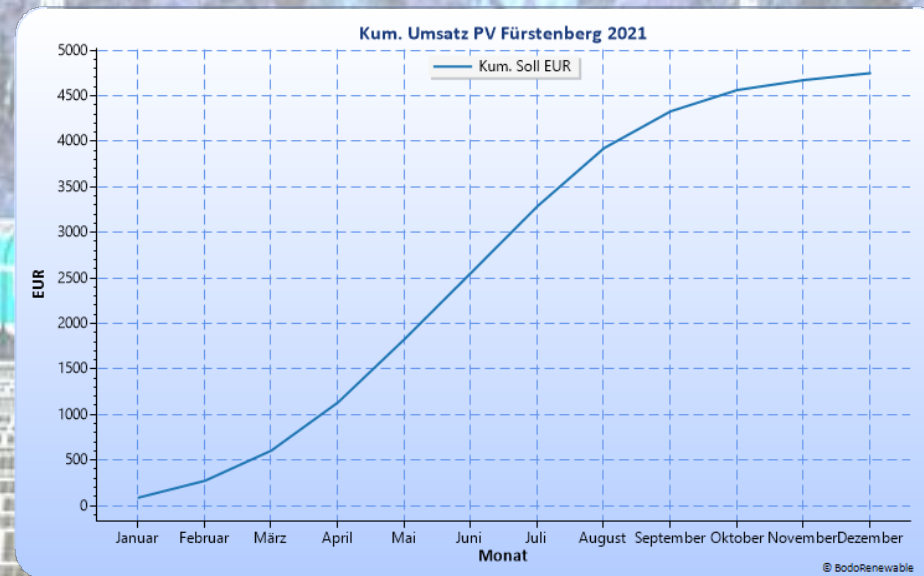
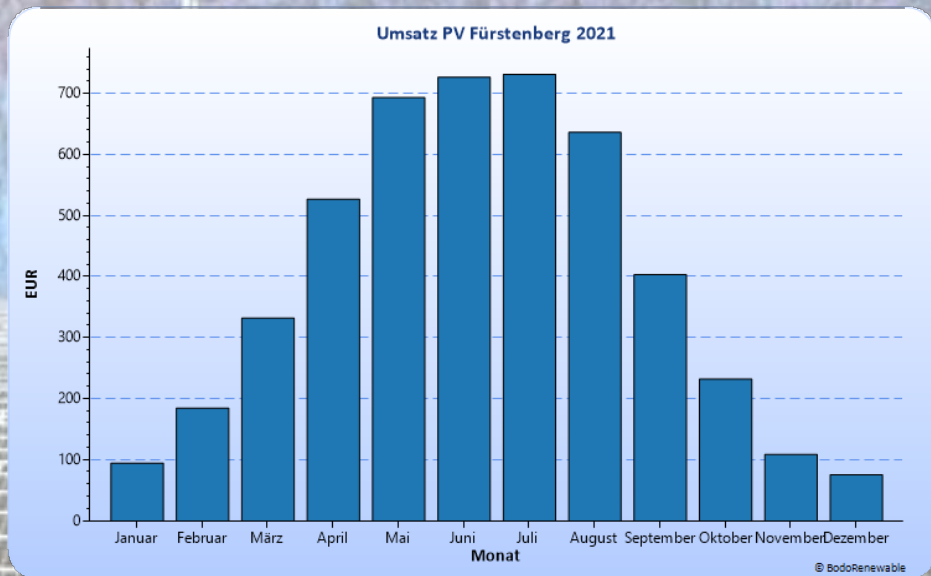
Kaufbetrag: 14639.00 EUR

Kaufdatum: 01.07.2019

IRR Soll: 38.47%

IRR Ist: 38.16%

Monat	Soll kWh	Ist kWh	Abw. Soll-Ist-kWh %	Soll EUR	Ist EUR	Abw. Soll-Ist-EUR %	Kum. Soll kWh	Kum Ist kWh	Kum Abw. Soll-Ist-kWh %	Kum. Soll EUR	Kum. Ist EUR	Kum. Abw. Soll-Ist-EUR %
Januar	431,00	0,00	-100,00	95,12	0,00	-100,00	431,00			95,12	0,00	-100,00
Februar	840,00	0,00	-100,00	185,39	0,00	-100,00	1.271,00			280,51	0,00	-100,00
März	1.508,00	0,00	-100,00	332,82	0,00	-100,00	2.779,00			613,33	0,00	-100,00
April	2.392,00	0,00	-100,00	527,91	0,00	-100,00	5.171,00			1.141,24	0,00	-100,00
Mai	3.146,00			694,32			8.317,00			1.835,56		
Juni	3.297,00			727,65			11.614,00			2.563,21		
Juli	3.318,00			732,28			14.932,00			3.295,49		
August	2.887,00			637,16			17.819,00			3.932,65		
September	1.831,00			404,10			19.650,00			4.336,76		
Oktober	1.056,00			233,06			20.706,00			4.569,81		
November	496,00			109,47			21.202,00			4.679,28		
Dezember	345,00			76,14			21.547,00			4.755,42		
Gesamt	21.547,00	0,00	-100,00	4.755,42	0,00	-100,00						



Stromertrag und Umsatz PV Fürstenberg 2020

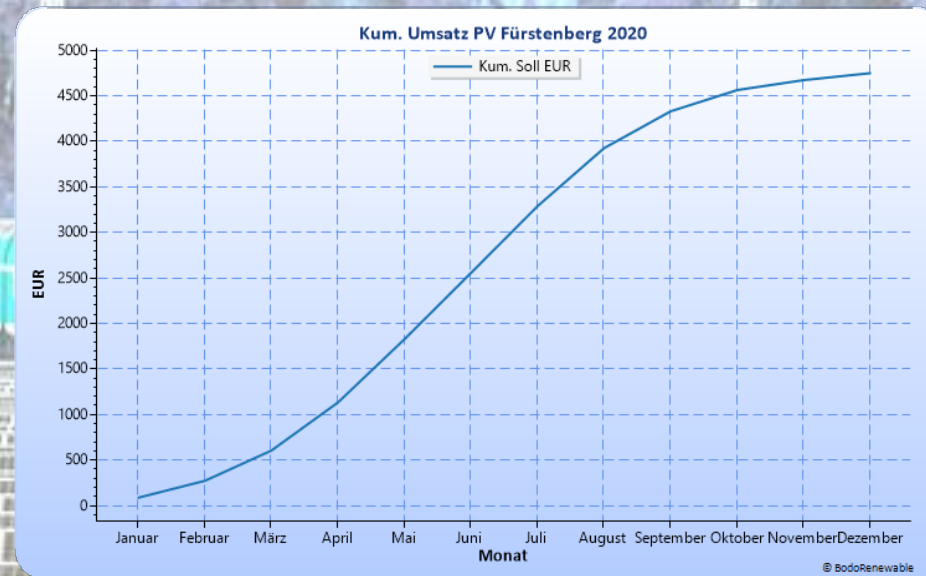
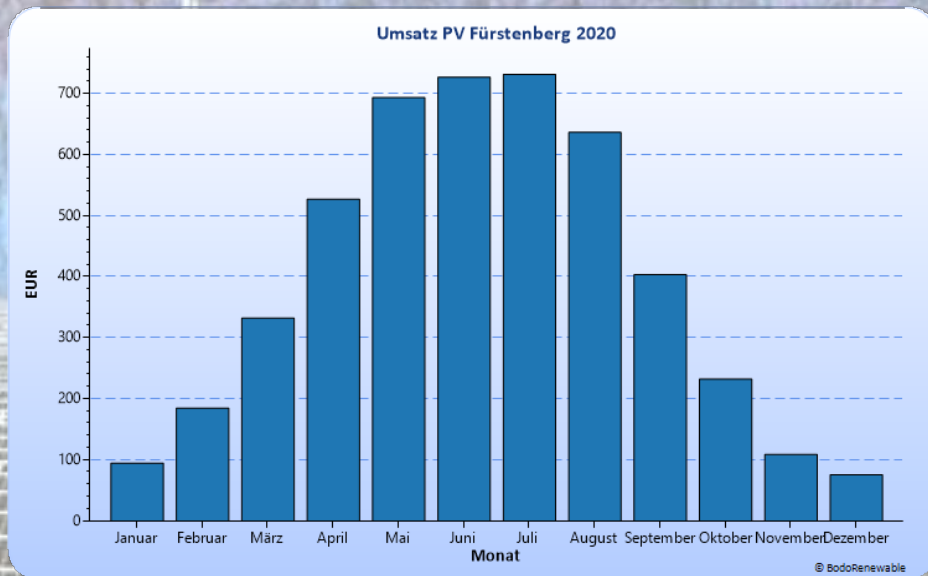
Kaufbetrag: 14639.00 EUR

Kaufdatum: 01.07.2019

IRR Soll: 38.47%

IRR Ist: 38.16%

Monat	Soll kWh	Ist kWh	Abw. Soll-Ist-kWh %	Soll EUR	Ist EUR	Abw. Soll-Ist-EUR %	Kum. Soll kWh	Kum Ist kWh	Kum Abw. Soll-Ist-kWh %	Kum. Soll EUR	Kum. Ist EUR	Kum. Abw. Soll-Ist-EUR %
Januar	431,00	0,00	-100,00	95,12	0,00	-100,00	431,00			95,12	0,00	-100,00
Februar	840,00	0,00	-100,00	185,39	0,00	-100,00	1.271,00			280,51	0,00	-100,00
März	1.508,00	0,00	-100,00	332,82	0,00	-100,00	2.779,00			613,33	0,00	-100,00
April	2.392,00	0,00	-100,00	527,91	0,00	-100,00	5.171,00			1.141,24	0,00	-100,00
Mai	3.146,00	0,00	-100,00	694,32	0,00	-100,00	8.317,00			1.835,56	0,00	-100,00
Juni	3.297,00	0,00	-100,00	727,65	0,00	-100,00	11.614,00			2.563,21	0,00	-100,00
Juli	3.318,00	0,00	-100,00	732,28	0,00	-100,00	14.932,00			3.295,49	0,00	-100,00
August	2.887,00	0,00	-100,00	637,16	0,00	-100,00	17.819,00			3.932,65	0,00	-100,00
September	1.831,00	0,00	-100,00	404,10	0,00	-100,00	19.650,00			4.336,76	0,00	-100,00
Oktober	1.056,00	0,00	-100,00	233,06	0,00	-100,00	20.706,00			4.569,81	0,00	-100,00
November	496,00	0,00	-100,00	109,47	0,00	-100,00	21.202,00			4.679,28	0,00	-100,00
Dezember	345,00	0,00	-100,00	76,14	0,00	-100,00	21.547,00			4.755,42	0,00	-100,00
Gesamt	21.547,00	0,00	-100,00	4.755,42	0,00	-100,00						



Stromertrag und Umsatz PV Fürstenberg 2019

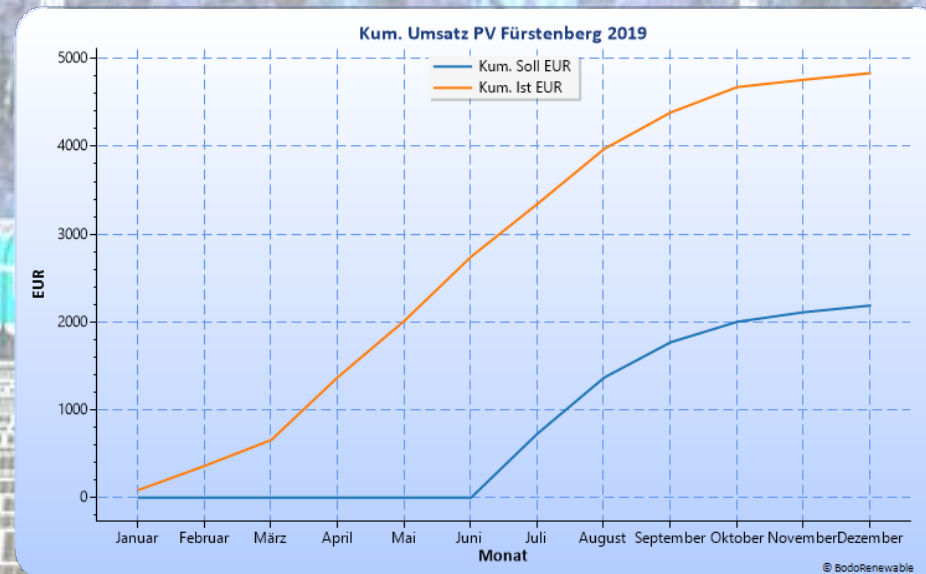
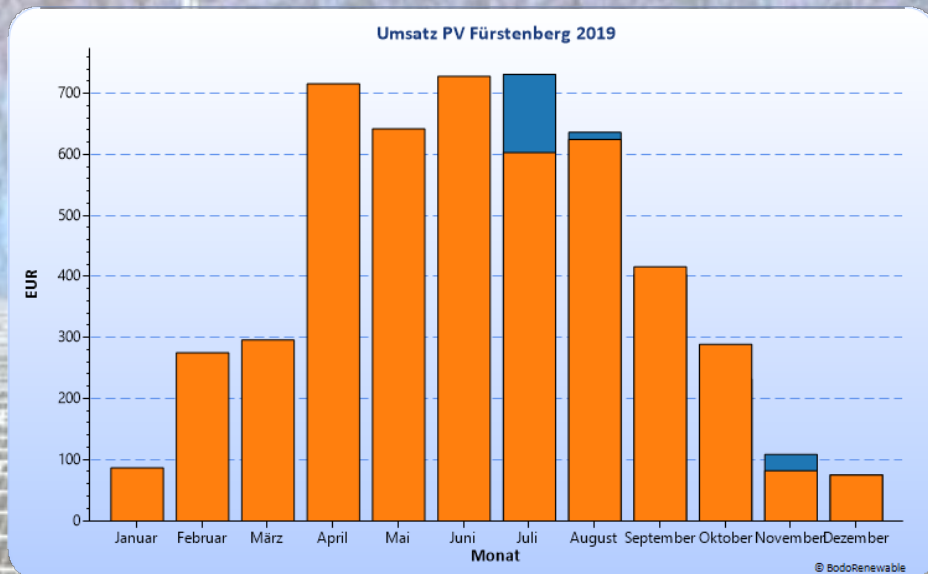
Kaufbetrag: 14639.00 EUR

Kaufdatum: 01.07.2019

IRR Soll: 38.47%

IRR Ist: 38.16%

Monat	Soll kWh	Ist kWh	Abw. Soll-Ist-kWh %	Soll EUR	Ist EUR	Abw. Soll-Ist-EUR %	Kum. Soll kWh	Kum Ist kWh	Kum Abw. Soll-Ist-kWh %	Kum. Soll EUR	Kum. Ist EUR	Kum. Abw. Soll-Ist-EUR %
Januar	0,00	396,31		0,00	87,47		0,00	396,31		0,00	87,47	
Februar	0,00	1.251,03		0,00	276,10		0,00	1.647,34		0,00	363,57	
März	0,00	1.345,26		0,00	296,90		0,00	2.992,61		0,00	660,47	
April	0,00	3.247,62		0,00	716,75		0,00	6.240,23		0,00	1.377,22	
Mai	0,00	2.913,40		0,00	642,99		0,00	9.153,63		0,00	2.020,21	
Juni	0,00	3.303,80		0,00	729,15		0,00	12.457,42		0,00	2.749,35	
Juli	3.318,00	2.737,93	-17,49	732,28	604,26	-17,49	3.318,00	15.195,35	357,96	732,28	3.353,61	357,96
August	2.887,00	2.833,53	-1,86	637,16	625,36	-1,86	6.205,00	18.028,88	190,55	1.369,44	3.978,97	190,55
September	1.831,00	1.889,17	3,17	404,10	416,94	3,17	8.036,00	19.918,05	147,86	1.773,55	4.395,91	147,86
Oktober	1.056,00	1.313,55	24,38	233,06	289,90	24,38	9.092,00	21.231,60	133,51	2.006,60	4.685,81	133,51
November	496,00	374,81	-24,44	109,47	82,72	-24,44	9.588,00	21.606,40	125,34	2.116,07	4.768,53	125,34
Dezember	345,00	343,68	-0,39	76,14	75,85	-0,39	9.933,00	21.950,08	120,98	2.192,21	4.844,38	120,98
Gesamt	9.933,00	21.950,08	120,98	2.192,21	4.844,38	120,98						



Stromertrag und Umsatz PV Liebenthal 02/2

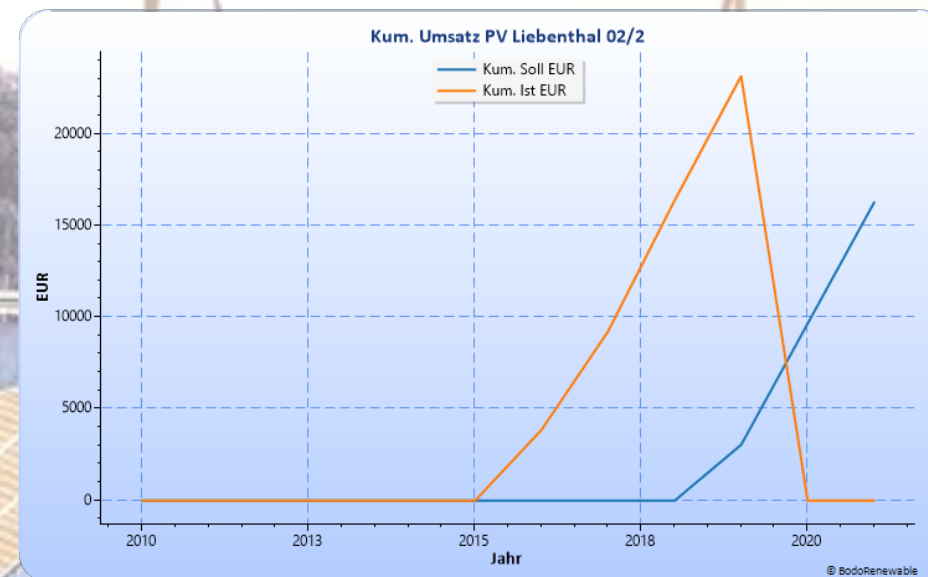
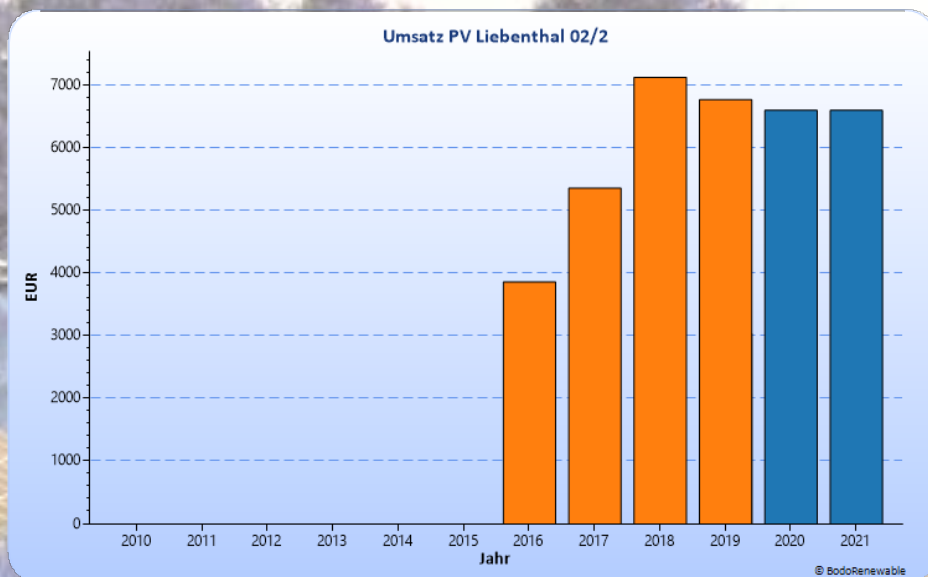
Kaufbetrag: 26210.00 EUR

Kaufdatum: 01.07.2019

IRR Soll: 28.19%

IRR Ist: 27.95%

Jahr	Soll kWh	Ist kWh	Abw. Soll-Ist-kWh %	Soll EUR	Ist EUR	Abw. Soll-Ist-EUR %	Kum. Soll kWh	Kum Ist kWh	Kum Abw. Soll-Ist-kWh %	Kum. Soll EUR	Kum. Ist EUR	Kum. Abw. Soll-Ist-EUR %
2010	0,00			0,00			0,00			0,00		
2011	0,00			0,00			0,00			0,00		
2012	0,00			0,00			0,00			0,00		
2013	0,00			0,00			0,00			0,00		
2014	0,00			0,00			0,00			0,00		
2015	0,00			0,00			0,00			0,00		
2016	0,00	34.338,09		0,00	3.869,90		0,00	34.338,09		0,00	3.869,90	
2017	0,00	47.637,77		0,00	5.368,78		0,00	81.975,86		0,00	9.238,68	
2018	0,00	63.347,82		0,00	7.139,30		0,00	145.323,68		0,00	16.377,98	
2019	27.045,00	60.172,03	122,48	3.047,97	6.781,39	122,48	27.045,00	205.495,71	659,82	3.047,97	23.159,37	659,82
2020	58.665,00			6.611,55			85.710,00			9.659,52		
2021	58.665,00			6.611,55			144.375,00			16.271,06		
Gesamt	144.375,00	205.495,71	42,33	16.271,06	23.159,37	42,33						



Stromertrag und Umsatz PV Liebenthal 02/2 2021

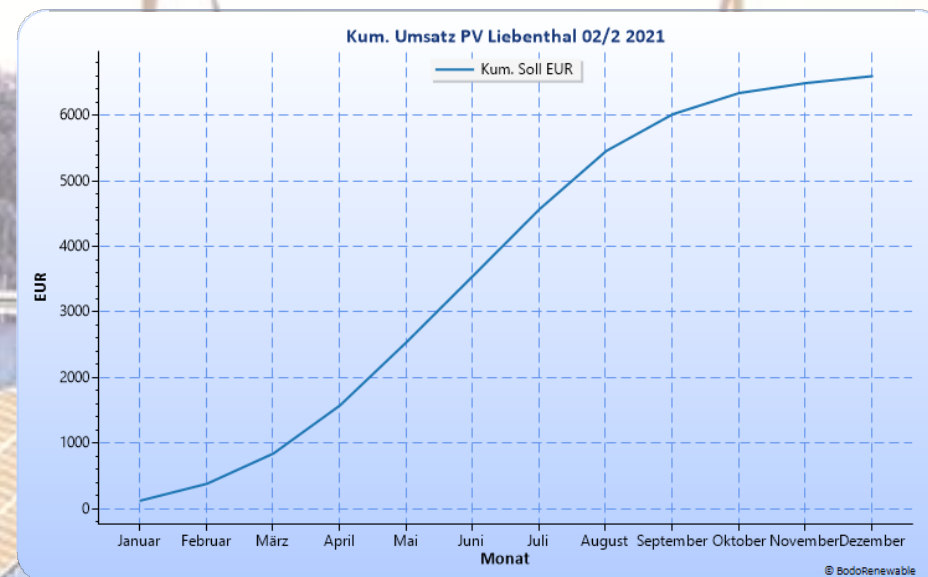
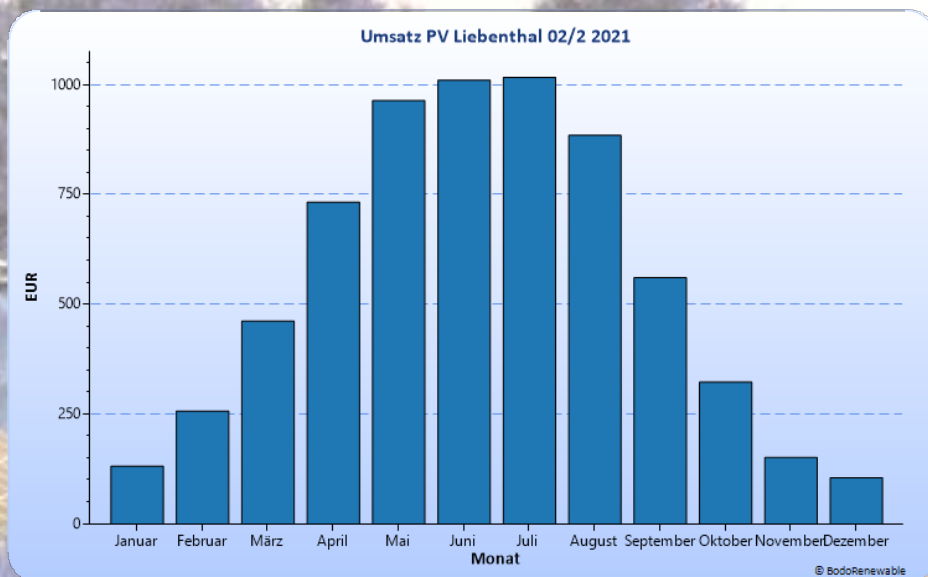
Kaufbetrag: 26210.00 EUR

Kaufdatum: 01.07.2019

IRR Soll: 28.19%

IRR Ist: 27.95%

Monat	Soll kWh	Ist kWh	Abw. Soll-Ist-kWh %	Soll EUR	Ist EUR	Abw. Soll-Ist-EUR %	Kum. Soll kWh	Kum Ist kWh	Kum Abw. Soll-Ist-kWh %	Kum. Soll EUR	Kum. Ist EUR	Kum. Abw. Soll-Ist-EUR %
Januar	1.173,00	0,00	-100,00	132,20	0,00	-100,00	1.173,00			132,20	0,00	-100,00
Februar	2.287,50	0,00	-100,00	257,80	0,00	-100,00	3.460,50			390,00	0,00	-100,00
März	4.107,00	0,00	-100,00	462,86	0,00	-100,00	7.567,50			852,86	0,00	-100,00
April	6.511,50	0,00	-100,00	733,85	0,00	-100,00	14.079,00			1.586,70	0,00	-100,00
Mai	8.565,00			965,28			22.644,00			2.551,98		
Juni	8.976,00			1.011,60			31.620,00			3.563,57		
Juli	9.034,50			1.018,19			40.654,50			4.581,76		
August	7.861,50			885,99			48.516,00			5.467,75		
September	4.986,00			561,92			53.502,00			6.029,68		
Oktober	2.874,00			323,90			56.376,00			6.353,58		
November	1.350,00			152,15			57.726,00			6.505,72		
Dezember	939,00			105,83			58.665,00			6.611,55		
Gesamt	58.665,00	0,00	-100,00	6.611,55	0,00	-100,00						



Stromertrag und Umsatz PV Liebenthal 02/2 2020

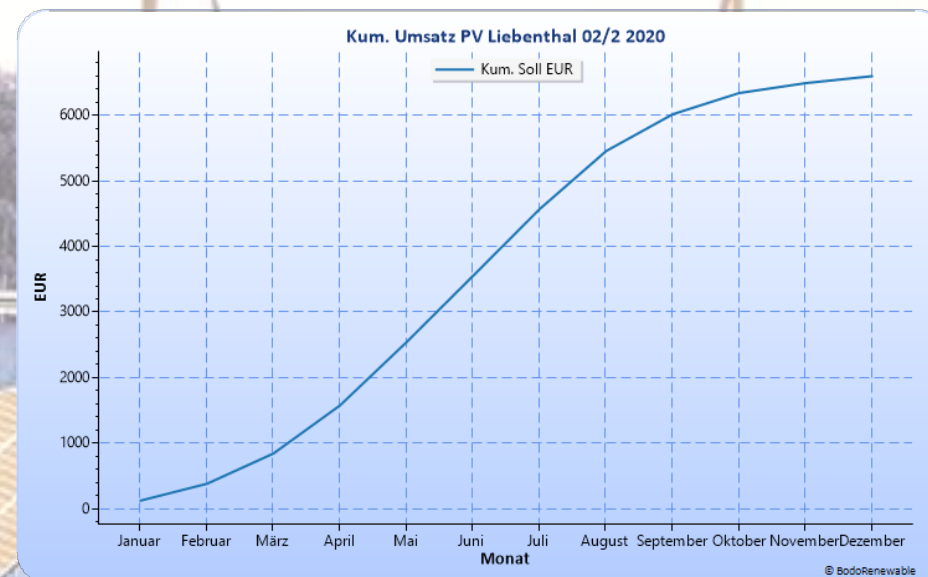
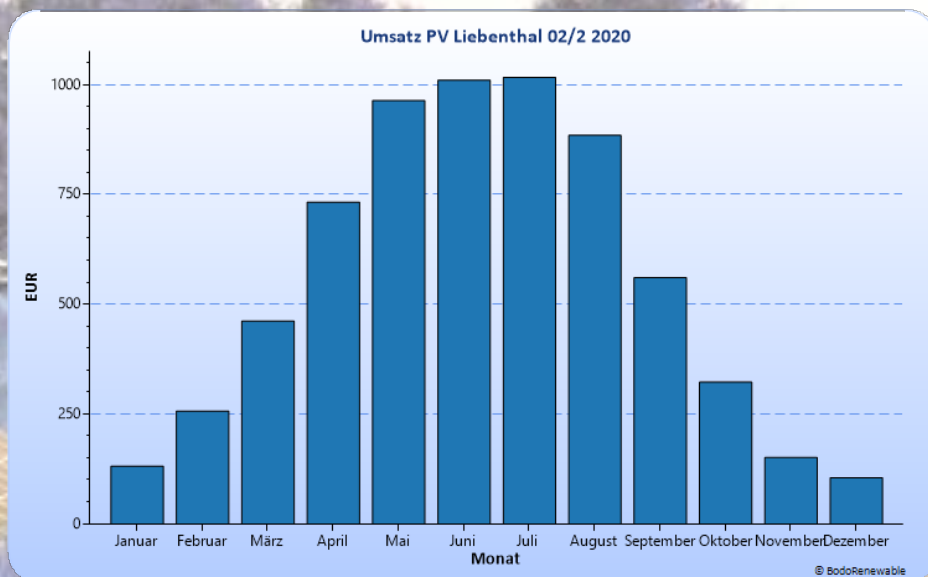
Kaufbetrag: 26210.00 EUR

Kaufdatum: 01.07.2019

IRR Soll: 28.19%

IRR Ist: 27.95%

Monat	Soll kWh	Ist kWh	Abw. Soll-Ist-kWh %	Soll EUR	Ist EUR	Abw. Soll-Ist-EUR %	Kum. Soll kWh	Kum Ist kWh	Kum Abw. Soll-Ist-kWh %	Kum. Soll EUR	Kum. Ist EUR	Kum. Abw. Soll-Ist-EUR %
Januar	1.173,00	0,00	-100,00	132,20	0,00	-100,00	1.173,00			132,20	0,00	-100,00
Februar	2.287,50	0,00	-100,00	257,80	0,00	-100,00	3.460,50			390,00	0,00	-100,00
März	4.107,00	0,00	-100,00	462,86	0,00	-100,00	7.567,50			852,86	0,00	-100,00
April	6.511,50	0,00	-100,00	733,85	0,00	-100,00	14.079,00			1.586,70	0,00	-100,00
Mai	8.565,00	0,00	-100,00	965,28	0,00	-100,00	22.644,00			2.551,98	0,00	-100,00
Juni	8.976,00	0,00	-100,00	1.011,60	0,00	-100,00	31.620,00			3.563,57	0,00	-100,00
Juli	9.034,50	0,00	-100,00	1.018,19	0,00	-100,00	40.654,50			4.581,76	0,00	-100,00
August	7.861,50	0,00	-100,00	885,99	0,00	-100,00	48.516,00			5.467,75	0,00	-100,00
September	4.986,00	0,00	-100,00	561,92	0,00	-100,00	53.502,00			6.029,68	0,00	-100,00
Oktober	2.874,00	0,00	-100,00	323,90	0,00	-100,00	56.376,00			6.353,58	0,00	-100,00
November	1.350,00	0,00	-100,00	152,15	0,00	-100,00	57.726,00			6.505,72	0,00	-100,00
Dezember	939,00	0,00	-100,00	105,83	0,00	-100,00	58.665,00			6.611,55	0,00	-100,00
Gesamt	58.665,00	0,00	-100,00	6.611,55	0,00	-100,00						



Stromertrag und Umsatz PV Liebenthal 02/2 2019

Kaufbetrag: 26210.00 EUR

Kaufdatum: 01.07.2019

IRR Soll: 28.19%

IRR Ist: 27.95%

Monat	Soll kWh	Ist kWh	Abw. Soll-Ist-kWh %	Soll EUR	Ist EUR	Abw. Soll-Ist-EUR %	Kum. Soll kWh	Kum Ist kWh	Kum Abw. Soll-Ist-kWh %	Kum. Soll EUR	Kum. Ist EUR	Kum. Abw. Soll-Ist-EUR %
Januar	0,00	851,79		0,00	96,00		0,00	851,79		0,00	96,00	
Februar	0,00	3.245,31		0,00	365,75		0,00	4.097,10		0,00	461,74	
März	0,00	3.500,88		0,00	394,55		0,00	7.597,98		0,00	856,29	
April	0,00	8.751,81		0,00	986,33		0,00	16.349,80		0,00	1.842,62	
Mai	0,00	8.072,91		0,00	909,82		0,00	24.422,70		0,00	2.752,44	
Juni	0,00	10.305,14		0,00	1.161,39		0,00	34.727,85		0,00	3.913,83	
Juli	9.034,50	7.260,15	-19,64	1.018,19	818,22	-19,64	9.034,50	41.988,00	364,75	1.018,19	4.732,05	364,75
August	7.861,50	7.539,03	-4,11	885,99	849,65	-4,11	16.896,00	49.527,02	193,12	1.904,18	5.581,70	193,12
September	4.986,00	5.568,00	11,67	561,92	627,51	11,67	21.882,00	55.095,02	151,78	2.466,10	6.209,21	151,78
Oktober	2.874,00	3.253,19	13,19	323,90	366,63	13,19	24.756,00	58.348,21	135,69	2.790,00	6.575,84	135,69
November	1.350,00	974,63	-27,81	152,15	109,84	-27,81	26.106,00	59.322,84	127,23	2.942,15	6.685,68	127,23
Dezember	939,00	849,20	-9,57	105,83	95,70	-9,57	27.045,00	60.172,03	122,48	3.047,97	6.781,39	122,48
Gesamt	27.045,00	60.172,03	122,48	3.047,97	6.781,39	122,48						

