PV Fürstenberg

Inhaltsverzeichnis

Stromertrag und Umsatz PV Fürstenberg 2

Stromertrag und Umsatz PV Fürstenberg 2024 3

Stromertrag und Umsatz PV Fürstenberg 2023 4

Stromertrag und Umsatz PV Fürstenberg 2022 5



Stromertrag und Umsatz PV Fürstenberg

Kaufbetrag: 14639.00 EUR Kaufdatum: 01.07.2019 IRR Soll: 38.47% IRR Ist: 38.16%

Jahr	Soll kWh	Ist kWh	Abw. Soll-Ist-kWh %	Soll EUR	Ist EUR	Abw. Soll-Ist-EUR %	Kum. Soll kWh	Kum Ist kWh	Kum Abw. Soll-Ist-kWh %	Kum. Soll EUR	Kum. Ist EUR	Kum. Abw. Soll-Ist-EUR %
2013	0,00			0,00			0,00			0,00		
2014	0,00			0,00			0,00			0,00		
2015	0,00			0,00			0,00			0,00		
2016	0,00	10.011,61		0,00	2.209,56		0,00	10.011,61		0,00	2.209,56	
2017	0,00	17.413,86		0,00	3.843,24		0,00	27.425,47		0,00	6.052,80	
2018	0,00	24.956,79		0,00	5.507,96		0,00	52.382,26		0,00	11.560,76	
2019	9.933,00	21.950,08	120,98	2.192,21	4.844,38	120,98	9.933,00	74.332,34	648,33	2.192,21	16.405,15	648,33
2020	21.547,00			4.755,42			31.480,00			6.947,64		
2021	21.547,00			4.755,42			53.027,00			11.703,06		
2022	21.547,00			4.755,42			74.574,00			16.458,48		
2023	21.547,00			4.755,42			96.121,00			21.213,90		
2024	21.547,00			4.755,42			117.668,00			25.969,33		
Gesamt	117.668,00	74.332,34	-36,83	25.969,33	16.405,15	-36,83						

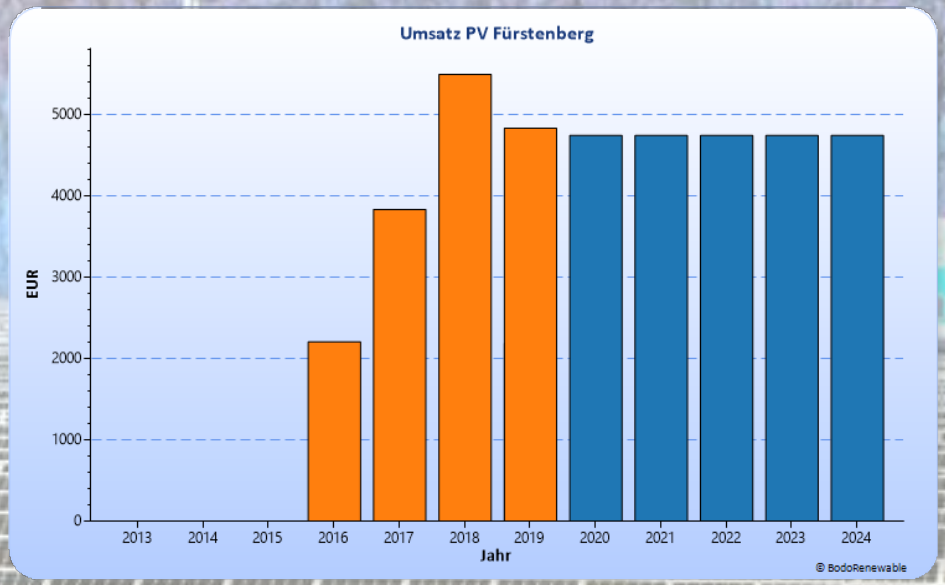

Stromertrag und Umsatz PV Fürstenberg 2024

Kaufbetrag: 14639.00 EUR Kaufdatum: 01.07.2019 IRR Soll: 38.47% IRR Ist: 38.16%

Monat	Soll kWh	Ist kWh	Abw. Soll-Ist-kWh %	Soll EUR	Ist EUR	Abw. Soll-Ist-EUR %	Kum. Soll kWh	Kum Ist kWh	Kum Abw. Soll-Ist-kWh %	Kum. Soll EUR	Kum. Ist EUR	Kum. Abw. Soll-Ist-EUR %
Januar	431,00	0,00	-100,00	95,12	0,00	-100,00	431,00			95,12	0,00	-100,00
Februar	840,00	0,00	-100,00	185,39	0,00	-100,00	1.271,00			280,51	0,00	-100,00
März	1.508,00	0,00	-100,00	332,82	0,00	-100,00	2.779,00			613,33	0,00	-100,00
April	2.392,00	0,00	-100,00	527,91	0,00	-100,00	5.171,00			1.141,24	0,00	-100,00
Mai	3.146,00			694,32			8.317,00			1.835,56		
Juni	3.297,00			727,65			11.614,00			2.563,21		
Juli	3.318,00			732,28			14.932,00			3.295,49		
August	2.887,00			637,16			17.819,00			3.932,65		
September	1.831,00			404,10			19.650,00			4.336,76		
Oktober	1.056,00			233,06			20.706,00			4.569,81		
November	496,00			109,47			21.202,00			4.679,28		
Dezember	345,00			76,14			21.547,00			4.755,42		
Gesamt	21.547,00	0,00	-100,00	4.755,42	0,00	-100,00						

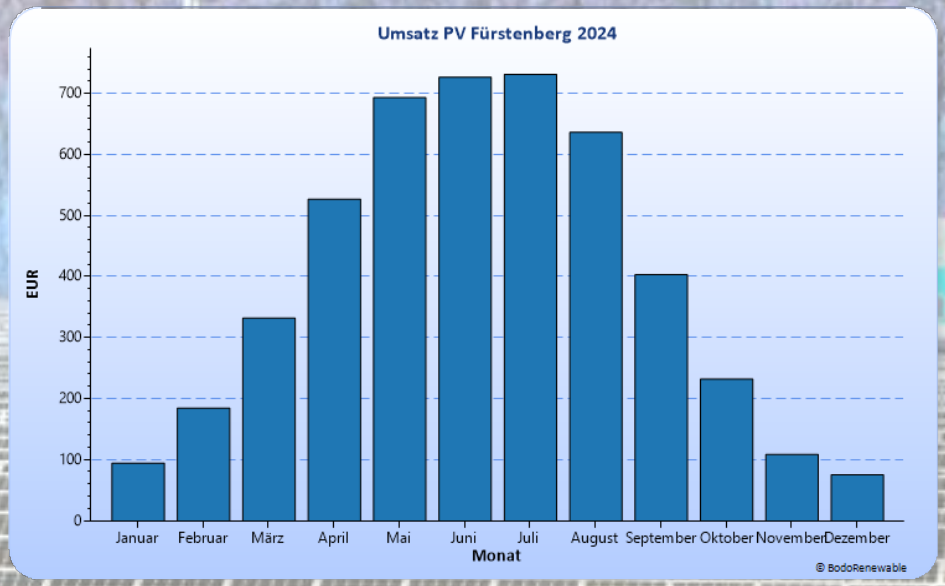

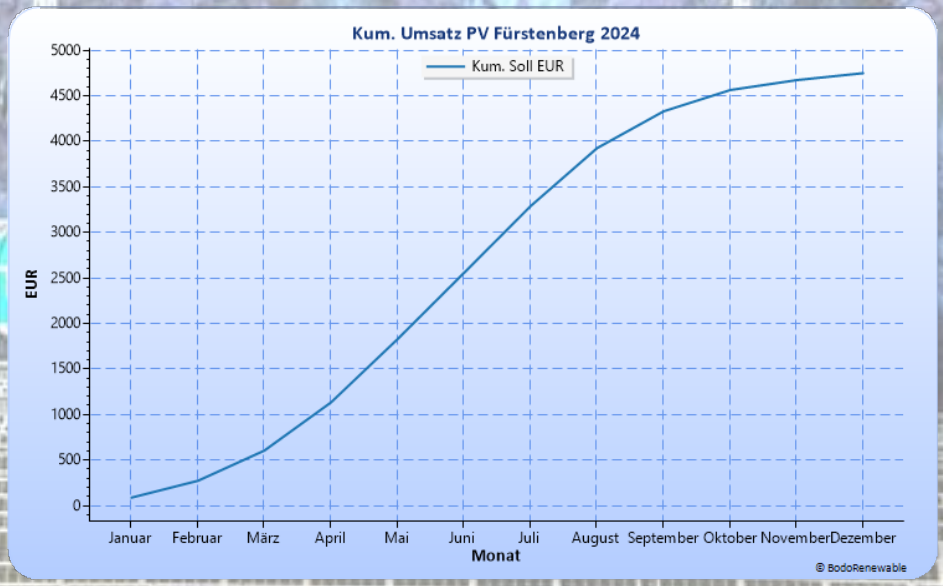

Stromertrag und Umsatz PV Fürstenberg 2023

Kaufbetrag: 14639.00 EUR Kaufdatum: 01.07.2019 IRR Soll: 38.47% IRR Ist: 38.16%

Monat	Soll kWh	Ist kWh	Abw. Soll-Ist-kWh %	Soll EUR	Ist EUR	Abw. Soll-Ist-EUR %	Kum. Soll kWh	Kum Ist kWh	Kum Abw. Soll-Ist-kWh %	Kum. Soll EUR	Kum. Ist EUR	Kum. Abw. Soll-Ist-EUR %
Januar	431,00	0,00	-100,00	95,12	0,00	-100,00	431,00			95,12	0,00	-100,00
Februar	840,00	0,00	-100,00	185,39	0,00	-100,00	1.271,00			280,51	0,00	-100,00
März	1.508,00	0,00	-100,00	332,82	0,00	-100,00	2.779,00			613,33	0,00	-100,00
April	2.392,00	0,00	-100,00	527,91	0,00	-100,00	5.171,00			1.141,24	0,00	-100,00
Mai	3.146,00	0,00	-100,00	694,32	0,00	-100,00	8.317,00			1.835,56	0,00	-100,00
Juni	3.297,00	0,00	-100,00	727,65	0,00	-100,00	11.614,00			2.563,21	0,00	-100,00
Juli	3.318,00	0,00	-100,00	732,28	0,00	-100,00	14.932,00			3.295,49	0,00	-100,00
August	2.887,00	0,00	-100,00	637,16	0,00	-100,00	17.819,00			3.932,65	0,00	-100,00
September	1.831,00	0,00	-100,00	404,10	0,00	-100,00	19.650,00			4.336,76	0,00	-100,00
Oktober	1.056,00	0,00	-100,00	233,06	0,00	-100,00	20.706,00			4.569,81	0,00	-100,00
November	496,00	0,00	-100,00	109,47	0,00	-100,00	21.202,00			4.679,28	0,00	-100,00
Dezember	345,00	0,00	-100,00	76,14	0,00	-100,00	21.547,00			4.755,42	0,00	-100,00
Gesamt	21.547,00	0,00	-100,00	4.755,42	0,00	-100,00						

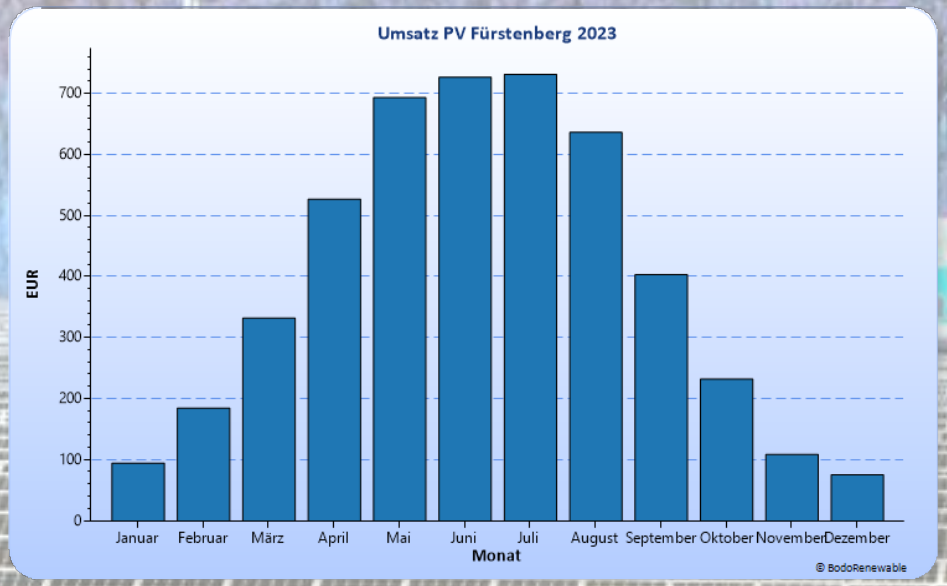

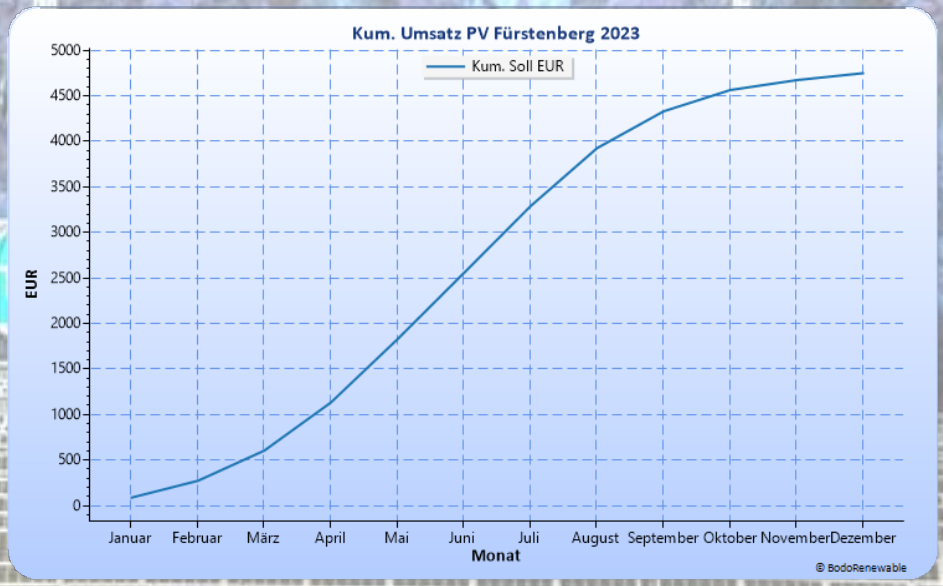

Stromertrag und Umsatz PV Fürstenberg 2022

Kaufbetrag: 14639.00 EUR Kaufdatum: 01.07.2019 IRR Soll: 38.47% IRR Ist: 38.16%
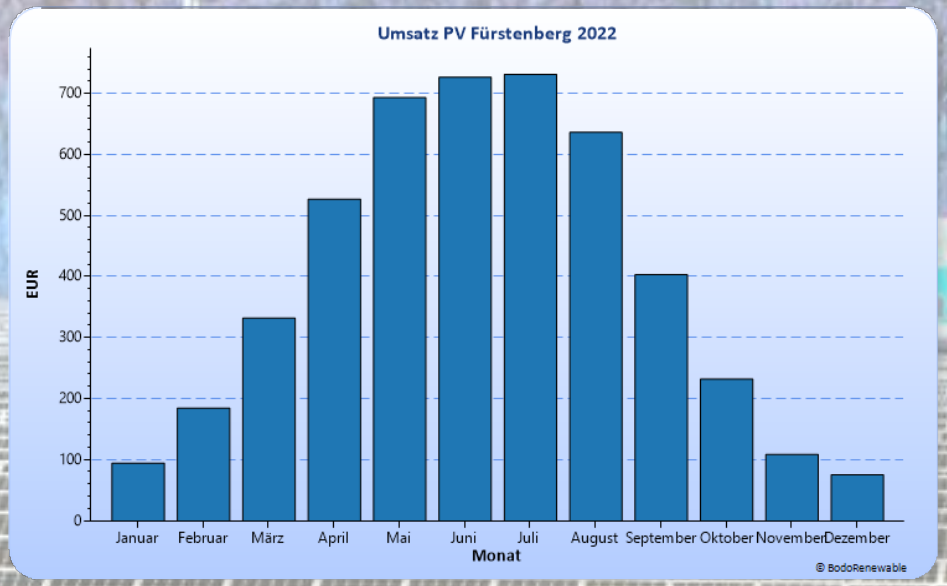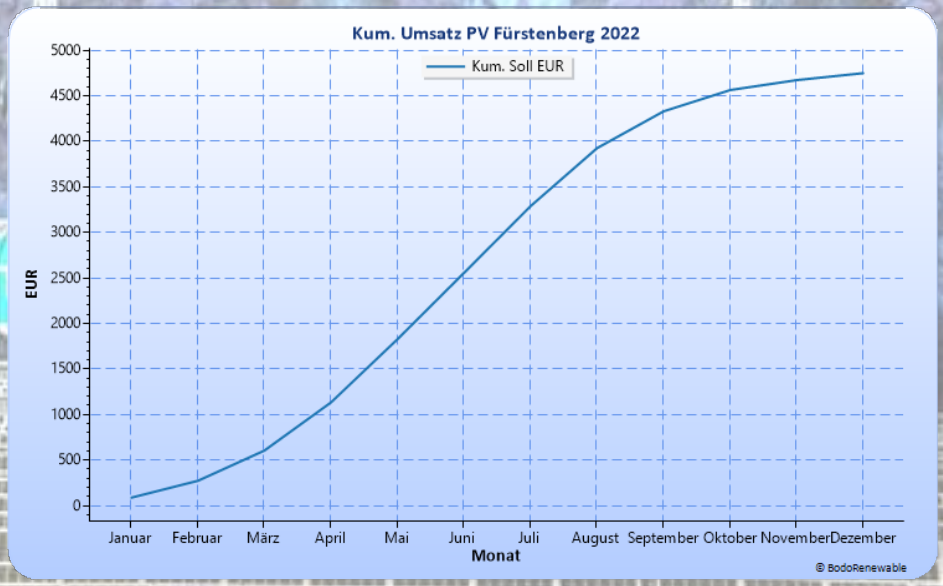
Monat	Soll kWh	Ist kWh	Abw. Soll-Ist-kWh %	Soll EUR	Ist EUR	Abw. Soll-Ist-EUR %	Kum. Soll kWh	Kum Ist kWh	Kum Abw. Soll-Ist-kWh %	Kum. Soll EUR	Kum. Ist EUR	Kum. Abw. Soll-Ist-EUR %
Januar	431,00	0,00	-100,00	95,12	0,00	-100,00	431,00			95,12	0,00	-100,00
Februar	840,00	0,00	-100,00	185,39	0,00	-100,00	1.271,00			280,51	0,00	-100,00
März	1.508,00	0,00	-100,00	332,82	0,00	-100,00	2.779,00			613,33	0,00	-100,00
April	2.392,00	0,00	-100,00	527,91	0,00	-100,00	5.171,00			1.141,24	0,00	-100,00
Mai	3.146,00	0,00	-100,00	694,32	0,00	-100,00	8.317,00			1.835,56	0,00	-100,00
Juni	3.297,00	0,00	-100,00	727,65	0,00	-100,00	11.614,00			2.563,21	0,00	-100,00
Juli	3.318,00	0,00	-100,00	732,28	0,00	-100,00	14.932,00			3.295,49	0,00	-100,00
August	2.887,00	0,00	-100,00	637,16	0,00	-100,00	17.819,00			3.932,65	0,00	-100,00
September	1.831,00	0,00	-100,00	404,10	0,00	-100,00	19.650,00			4.336,76	0,00	-100,00
Oktober	1.056,00	0,00	-100,00	233,06	0,00	-100,00	20.706,00			4.569,81	0,00	-100,00
November	496,00	0,00	-100,00	109,47	0,00	-100,00	21.202,00			4.679,28	0,00	-100,00
Dezember	345,00	0,00	-100,00	76,14	0,00	-100,00	21.547,00			4.755,42	0,00	-100,00
Gesamt	21.547,00	0,00	-100,00	4.755,42	0,00	-100,00